


HØNSEHOLD

Høner bruker mye av tiden til leting etter mat. Det er derfor avgjørende at hønene har mat tilgjengelig. Er det ingen mat å finne kan hønene kakle høyt eller plage hverandre.


Høner kan leve av balansert hønsefôr. Har dere matrester er det best å følge følgende råd:

Ved soloppgang



Sørg før at det er noe hønsefôr igjen fra dagen før

På dagen



Gi matrester på dagen

Rett før solnedgang



Hønsefôr på kvelden.
Hønene sover godt med full mage

Å få hønene tilbake i hønsehuset

Har hønene vært ute og må tilbake til hønsehuset, fyll på fôrbeholderen i hønsehuset og ledsag dem rolig tilbake.



Å holde en høne

Høner liker ikke å miste fotfestet og derfor er det avgjørende å holde dem riktig slik at de er trygge når man holder dem.

Man legger hønen over armen med hode dens mot armkroken og holder hånden over vingen, så kan man klappe hønen på ryggen.



EN SYK HØNE?

Er en av hønene ikke helt frisk? Så gjenkjenner du en syk høne:

En syk høne holder fjærene litt ut fra kroppen. En høne med snørr fra nesen eller fuktige øyner er sannsynligvis ikke frisk. Også, pustevansker kan tyde på sykdom.



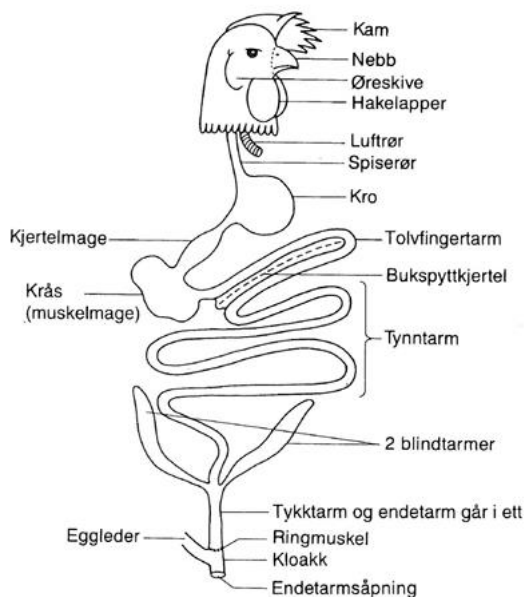
Innvollsparasitter

Tegn på angrep kan være blekhet, slapphet, vekttap, langsom vekst og diaré. I alvorlige tilfeller kan innvollene tettes helt av orm, og dyret dør.

Det er forskjellige måter å behandle dette, men de du enklest kan gjøre er følgende:

Kok opp 200ml vann og tilsett 2 teskjeer med oregano krydder. La det trekke i 2 minutter og bland deretter dette med kaldt vann til du har en full 3L vannautomat.

Etter 2-4 dager må hønen være mye friskere igjen.



Kro forstoppelse

Spiserøret hos fjørfe har en utposning som kalles kro. Der lagres fôret, og det bløtes opp og forberedes til videre nedbrytning og fordøyelse.

Ved å spise feil, for mye eller for stor mat kan høner (men også andre fugl) lide av kro forstoppelse. En blokkering av kroen kan føre til redusert appetitt og til slutt død. Lette blokkeringer kan løses ved å tømme kroen gjennom massasje.

Hold hønen med ryggen ned og sørg for at hodet henger nedover. Masser massen forsiktig slik at innholdet i kroen kommer ut.

Hvis massasjen er vellykket kan du sette dyret tilbake i hønsehuset med ferskt drikkevann. Gi hønen en periode på 2 dager for å bli frisk igjen.



Mat

Vann: 1 Høne drikker ca. 200 ml per dag. En dag uten vann = to dager ingen egg!

1 Høne spiser 100-130 gram per dag

Grønnsaker



Salat



Kål



Brokkoli, kokt



Blomkål, kokt



Spinat og lignende



Lin- Solsikkefrø, osv



Tomat



Agurk / Squash



Gresskar



Paprika

Frukt



Eple



Pære



Jordbær



Gallia/Honningmelon



Vannmelon



Banan, ikke skrell



Druer



Kirse



Blåbær og lignende



Bringebær

Godsaker



Mais



Pasta, kokt



Grøt



Ris, kokt



Brød

Proteiner



Pillede reker



Melorm



Gresshopper



Jordorm



Kokt egg / eggerøre

Dette må du ikke gi til hønene



Løk *



Purre *



Avokadoskall **



Bananskall **



Citrusfrukt og skall *



Tørkede bønner **



Kjøtt ***



Råtten mat **



Sukker/salt/fett *



Langt gress ****

* Små mengder OK / ** Giftig / *** EU lov, Fjørfe skal ikke spise kjøtt / **** Kan forårsake kro forstoppelse

Giftige planter



Tomatplante *¹



Potetplante *¹



Buxes *¹



Taxus *²



Gullregn *³



Rododendron *³



Ridderspor *³



Revebjelle *³



Liljekonvall *³



Kristtorn *²



Julestjerne *³



Sommerhyl *³



Slyngsøtvier *³



Einstape *¹



Tranebær *³

*¹= Bladet er giftig / *² Bær er giftig / *³ Blomsten og Bær/Frøet er giftig

NB! Listen er på ingen måte uttømmende, så selv om du ikke finner en plante under de giftige her, kan det likevel hende den er giftig.